

小牧市おもちゃ図書館きららは、しょうがいや発達に不安のあるお子さんを対象に
おもちゃの貸し出しや遊びの企画(あそぼうデイ)をしています。

きららニュース

発行:小牧市おもちゃ図書館きらら
〒485-0832
小牧市応時三丁目 230 番地
デイサービスひかり内
☎(0568)71-1003

お元気ですか?きららです(^_^)

10月中旬の朝晩の寒さにはびっくりしましたが、11月中旬までは気温が高いみたいです。
3年連続暖冬だったそうで、11月下旬からは4年ぶりに厳しい寒さがやってくるらしいですよ
~! さむ~い冬になりそう! 冬支度しなきゃね!

うちの娘は自転車で仕事に行っているのですが、愛知県では10月から条例が改正されて、
自転車に乗るときのヘルメットの着用が、子どもだけでなく、大人も“努力義務”となったの
です。



今のところ罰則はないようですが、娘は「法律を破ることはできない」
と言ってヘルメットを購入。スポーツタイプではなくて街中に合うカジュ
アルなデザインのもの。驚くほど軽くて6千円くらいで買えました。
娘は黒を選びましたが色も豊富でしたよ☆

真面目にヘルメットかぶるのって、多分うちの子くらいだろうなあと
思っていましたが、最近車を走らせていると、たまにかぶってみえ
る大人の方を見かけるようになりました💕

うちの子だけじゃなかった~!! うれしくて思わず「安心です! すばらしい! お気をつけて
~! 」と車中一人で叫んでいる私 (^o^)/

今は娘のヘルメット着用姿も見慣れて、かぶることが当たり前のようになってきました♪

『小牧市自転車ヘルメット購入補助金』という制度
があります。上限 2000 円の補助がありますので
購入の際は調べてみてくださいね💕
購入時の領収書が必要です



おしゃれで
かわいい帽子型もあります

こぶたさんの指人形を制作しました



毎年9月下旬に行われていた
デイサービスひかりとあさひ学
園合同のふれあいまつり。
きららはゲームや飲み物コー
ナーで子どもたちやご家族と会
えるのを楽しみにしていましたが、
昨年に引き続き今年も中止にな
りました。
それに代わる何かができたら
いいなということで、あさひ学
園の子どもたちに手作りプレゼント
をしようということになりました。

それが『トコトコぶたちゃん人形』です！

指人形といえば、指にかぶせるイメージですが、これは人差し指
と中指を上から入れて足に見立てて、トコトコして遊ぶのです。
なんとものぼのぼの系でかわいい～ときららの中では大好評♪



ちゅうぶたちゃん(中)とちいぶたちゃん(小)もお家で作ってもらって
三匹の子ぶたごっこができるといいかなと思いセットにしました。



8月に各メンバーで手分けして家で
おぶたちゃんの色塗り・切り貼りをし
て完成させ、9月のミーティングで袋詰
めの作業をしました。
あさひ学園のミニ祭りがあるので、その
時におみやげにして渡してくださるとの
こと。子どもたちは喜んでくれるかなあ。
期待と少し不安(笑)

10月6日あさひ学園ミニ祭りで指人形を渡していただきました！先生からの報告です♪

「お家で作ってね」とママやお姉ちゃんに頼むと「好きなので一緒に作ります」と言ってくれまし
た。ぶたさんを動かして見せると、ジッと見て、もらったよとおみやげを指差す子や「おんなじ」
と言う子もいましたよ。

子どもたちの様子が目に浮かびます。アレンジして作ったりして楽しんでね！ (ポラ 平野)

ぽんぽん風船

。。。作ってあそぼう♪パート4

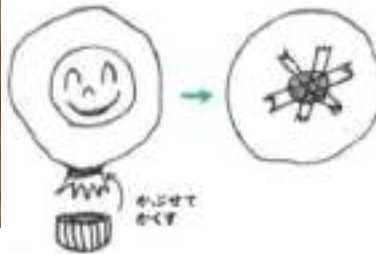
風船のようにぽんぽんついて一人でもみんなでも遊べるよ～

【材料】 台所用ポリ袋・ペットボトルのふた・輪ゴム・はさみ・セロテープ・油性カラーペン

【作り方】 ①袋の口を手前にして絵を描きます ②袋をふくらませて輪ゴムでとめます
(空気が逃げないようにね)



③止め口のあまった袋の端をふたの中に入れて、テープで貼ります



できあがり～☆

【遊び方】 手でぽんぽんついてみてね！ペットボトルのふたが重りになってつきやすいです

袋に絵を描くときに写し絵しても楽しいね



袋の中に折り紙の玉や切ったカラーストローを入れて遊んでみてね

おもちゃ図書館利用日記

おもちゃ図書館のお隣の建物にあるデイサービス施設の利用者さんも、いろいろなおもちゃを利用して楽しんでいます。今年度の春に新しく利用スタートしたSさんのお気に入りは木のおもちゃクーゲルバーン（独：Kugelbahn）です。デイサービスに来た時は職員らと一緒に楽しく遊び、夕方には宝物の様に大事に抱えて返却に行く姿がみられます。


クーゲルバーンはドイツで40年程前に誕生したおもちゃで、日本では「玉の塔」と呼ばれています。上にあいた穴から小さな玉を入れるとゆっくりと転がっていき、最後にシロフォンの音色が聞こえます。使用している小さな玉は、万が一飲み込んで、身体に影響の出にくい粘土で出来ているのもポイントです。（窒息の危険があるので、遊ぶ時には子ども達が玉を口に入れないよう十分注意をしてください。）

おもちゃ図書館にあるクーゲルバーンの中には、おもちゃ図書館の開館当初の昭和61年に登録されたものがあります。おもちゃ達には、その購入して登録された年が記載されています。ふと、手にしたおもちゃに記載された登録年をみて「もう〇年も、ここにあるんだなあ…私より古株なんだね」としみじみ歴史を感じています。

デイサービス施設ひかり職員：浅見



きららのピアノコンサート



in ふれあいセンター

コロナの影響で今年もおもちゃ図書館が閉館になったり、あそぼう DAY やふれあいまつりが中止になったり…と、おもちゃ図書館を楽しみにしてくださっている皆様には残念な日々です。

恒例のコンサートは、ぜひやりたいという事で密を防ぐため、今年度は大きいお部屋を借りて行います。きららのコンサートには何度も来てくださっている”KAKERU”さんをお招きして、いやされる場にしたいと思っています。

日時：令和3年12月19日（日）10：00～11：00

場所：ふれあいセンター 3階大会議室

内容：ピアノ演奏をきいたり、みんなも楽器を持って参加しまし
う！

【参加は、事前申込制となります。】



11月30日(火)までに、下記の連絡先まで「参加者の名前、人数、電話番号」をお知らせください。☆当日の曲リクエストもあれば、お知らせください。

※新型コロナウイルス感染症拡大防止の為、発熱等の体調の悪い方の参加は控えていただきますようによろしくお願いたします。

※当日の朝は、参加者全員が検温をして体調チェックを行ってから参加をお願いいたします。

《参加申し込み連絡先》0568-71-1003 浅見

わたしのかみがた

◆樋勝 朋巳 作 ブロンズ新社

「わたしのかみがたについておはなしします」といって、ぼうしをとると、ちょっとめずらしいかみがた。どうして、このかみがたになったのか、おしえてくれます。おおきなぼうしと、このタイトル。気になって、思わず手にとってしまいました。



たべてみたい！

◆いしい ひろし作 白泉社

まいにち、なかまたちと、ひなたぼっこをしながら、おだやかにくらしているカピバラのジョンくん。あるひ、旅をするおサルさんから、このせかいには「ゆめのようなたべもの」があるときき、そのひから、よるもひるもわすれられません。「ああ、たべてみたい！」ついに、さがしにでかけます。



ちいさなリスのエメラルド

◆そのだ えり作 文溪堂


夜、いつもなら、うさぎのガーネットに絵本をよんでもらってねむるエメラルド。でも、こんやはガーネットがでかけてしまって、エメラルドはねむれません。「やっぱり、だれかによんでもらわなくちゃ」。そこで、いろいろなおうちをたずねておねがいします。



しずかに あみもの させとくわー！

◆ベラ・ブロスゴル作 ほるぷ出版

おばあさんは、あみものをしたいだけなのに、まごたちにじゃまされてばかり。どうしたものかとかんがえ、とうとう家をでることに。しずかなばしよをさがすおばあさん。でも・・・やっぱりひとりはずかしい！？



最近、「絵本ナビ」というスマホのアプリがあることを知りました。登録しなくても、数ページのちょっとためしよみなら9700冊以上見ることができ、無料メンバーに登録をすれば、2500冊以上の中から全ページまるごとためしよみが1回(1カ月3冊)できるんです。なんと、太っ腹！(※有料会員になると、350冊以上が読み放題)。図書館に行って絵本を選ぶのも楽しいですが、事前にお子さんと試し読みして選ぶのも楽しいなと思いました。そして、その絵本が小牧市内の図書館にあることを確認して行けば完璧！これまた最近知ったのですが、小牧市立図書館のサイトでお目当ての本のタイトルを入れてヒットしたら、「地図」というところをクリックすると、なんと本が置いてあるコーナーまで親切に図で表示してくれるのですね。知らなかったー。これで図書館内でうろうろすることもなし。便利なものは活用しなくちゃね。(ひらて)